

هيئة الإحصاء  
ونظم المعلومات الجغرافية  
Commission of statistics and GIS



## التقديرات الأولية الفصلية والإجمالية للناتج المحلي الإجمالي لسنة 2025

أذار 2026

مديرية الحسابات القومية

كلمة شكر

تتقدم هيئة الاحصاء ونظم المعلومات الجغرافية

بالشكر والتقدير إلى

كل الجهات التي ساهمت في اصدار التقرير ، لاسيما وزارة المالية ، وزارة التخطيط ، ديوان الرقابة المالية ، وبقية الوزارات والجهات ذات العلاقة ، بالإضافة الى الدوائر الفنية في

هيئة الإحصاء ونظم المعلومات الجغرافية

## فريق اعداد التقرير

- 1- د . زياد طارق حسين – معاون مدير عام الشؤون الفنية - مدير الحسابات القومية.
- 2- السيد عمار حسن محمود – شعبة الدخل القومي.
- 3- د . شهد عادل عبد الغفور – شعبة الدخل القومي.
- 4- السيد حيدر خالد رشيد – شعبة الدخل القومي.

محتويات الموضوعات والتحليل

رقم الصفحة	الموضوع
1	1- المقدمة
1	2- مصادر البيانات
1	3- منهجيات التقدير للنتائج المحلي الإجمالي
2	4- أهم المؤشرات
2	5- تحليل النتائج

محتويات الجداول

رقم الصفحة	الموضوع
5	جدول (1) الناتج المحلي الإجمالي والأسعار الأساسية الجارية والثابتة (2007=100) ومتوسط نصيب الفرد لكل منهما لسنتي 2024 و 2025
6	جدول (2) الناتج المحلي الإجمالي والأسعار الأساسية الجارية حسب مجاميع الأنشطة (السلعية، التوزيعية، الخدمية) لسنة 2025 (مليون دينار) والأهميات النسبية لكل منهما (%)
7	جدول (3) الناتج المحلي الإجمالي والأسعار الأساسية الجارية والأسعار الأساسية الثابتة (2007=100) حسب الفصول لسنة 2025
8	جدول (4) الناتج المحلي الإجمالي والأسعار الأساسية الجارية حسب الأنشطة الاقتصادية والفصول لسنة 2025 (مليون دينار)
9	جدول (5) لأهمية النسبية للنتائج المحلي الإجمالي والأسعار الأساسية الجارية حسب الأنشطة الاقتصادية والفصول لسنة 2025 (%)
10	جدول (6) الناتج المحلي الإجمالي والأسعار الأساسية الثابتة (2007=100) حسب الأنشطة الاقتصادية والفصول لسنة 2025 (مليون دينار)
11	جدول (7) الأهمية النسبية للنتائج المحلي الإجمالي والأسعار الأساسية الثابتة باسناد 2007 حسب الأنشطة الاقتصادية والفصول لسنة 2025 (%)

محتويات الأشكال البيانية

رقم الصفحة	الموضوع
3	شكل (1) الناتج المحلي الإجمالي والأسعار الأساسية الجارية لسنتي 2024 و 2025 (مليار دينار)
3	شكل (2) الناتج المحلي الإجمالي والأسعار الثابتة (2007=100) لسنتي 2024 و 2025 (مليار دينار)
4	شكل (3) الأهمية النسبية (%) للنتائج المحلي الإجمالي والأسعار الأساسية الجارية حسب مجاميع الأنشطة (السلعية، التوزيعية، الخدمية) لسنة 2025

## 1- المقدمة

أنجزت مديرية الحسابات القومية في هيئة الاحصاء ونظم المعلومات الجغرافية التقديرات الأولية الفصلية والإجمالية للنتائج المحلي الإجمالي لسنة 2025 .

يعرف الناتج المحلي الإجمالي بأنه عبارة عن قيمة الإنتاج من السلع والخدمات النهائية المتحققة خلال سنة ، وبتعبير آخر هو مجموع القيم المضافة للمنتجين المقيمين خلال السنة، أذ يعد الناتج المحلي الإجمالي مؤشراً مهماً من مؤشرات الحسابات القومية كونه يعبر عن كفاءة الأداء الإقتصادي للبلد للفترة الماضية ، أذ أن تطور الناتج ينعكس على تطور الدخل القومي وبالتالي يؤدي إلى تحسين مستوى الرفاهية الإجتماعية للفرد .

كما أن تحديد نسبة النمو المطلوبة للناتج للفترة القادمة يعكس معدل النمو المطلوب لتحقيقه للإقتصاد الوطني ، ويستخدم هذا المؤشر مع مؤشرات الحسابات القومية الأخرى في رصد السلوك الإقتصادي والتحليل الإقتصادي ورسم السياسات وأخذ القرارات وإجراء المقارنات الدولية .

## 2- مصادر البيانات

تم استخدام كافة البيانات المتاحة لفصول سنة 2025 وكما يلي :-

- 1- بيانات وزارة النفط حول كميات وأسعار النفط الخام المنتج والمصدر وسعر البرميل والكميات المجهزة للمصافي والكهرباء لسنة 2025 من وزارة النفط .
- 2- توقعات إنتاج الحنطة والشعير لسنة 2025 من مديرية الإحصاء الزراعي .
- 3- البيانات الشهرية لكميات إنتاج الكهرباء لسنة 2025 من وزارة الكهرباء.
- 4- البيانات الشهرية لإسعار المواد الانشائية واجازات البناء والكلفة الكلية لها لسنة 2025 من مديرية إحصاءات البناء والتشييد.
- 5- نفقات الموازنة العامة للدولة لسنة 2025 من الموازنة العامة للدولة لجمهورية العراق.
- 6- نتائج مسح تكلفة وتشغيل سيارات القطاع الخاص لسنة 2021.
- 7- نتائج مسح الاجتماعي والاقتصادي للأسرة في العراق IHSSES-III 2023 - 2024. ( متوسط إنفاق الفرد على الإيجارات ، الخدمات الشخصية، الكهرباء من المولدات المشتركة مع الأخذ بنظر الاعتبار التغيرات بالأرقام القياسية لأسعار المستهلك للمجاميع المناظرة بالإضافة إلى التغيرات في أعداد السكان) .
- 8- بيانات مسح التجارة الداخلية لسنة 2021 .

## 3- منهجيات التقدير للنتائج المحلي الإجمالي

بالإعتماد على المصادر أعلاه تم تقدير الناتج المحلي الإجمالي للأنشطة كالاتي:

- قدر الناتج المحلي الإجمالي للأنشطة التالية بأستخدام طريقة الإنتاج :-النفط الخام، الأنواع الأخرى من التعدين، الصناعات التحويلية، الكهرباء والماء ، البناء والتشييد ، التجارة والفنادق ، النقل والإتصالات . أذ ان الناتج يساوي (الإنتاج-المستلزمات).
- تم أعتماد طريقة الدخل في أحتساب ناتج نشاط الحكومة العامة ، أذ إن الناتج يساوي مجموع دخول عوائد عوامل الإنتاج (تعويضات المشتغلين + فائض العمليات + الأندثار) .
- من خلال بيانات التقرير السنوي للتوقعات الأولية لمحصولي الحنطة والشعير لسنة 2025 والأرقام القياسية لأسعار المستهلك تم تقدير ناتج النشاط الزراعي.

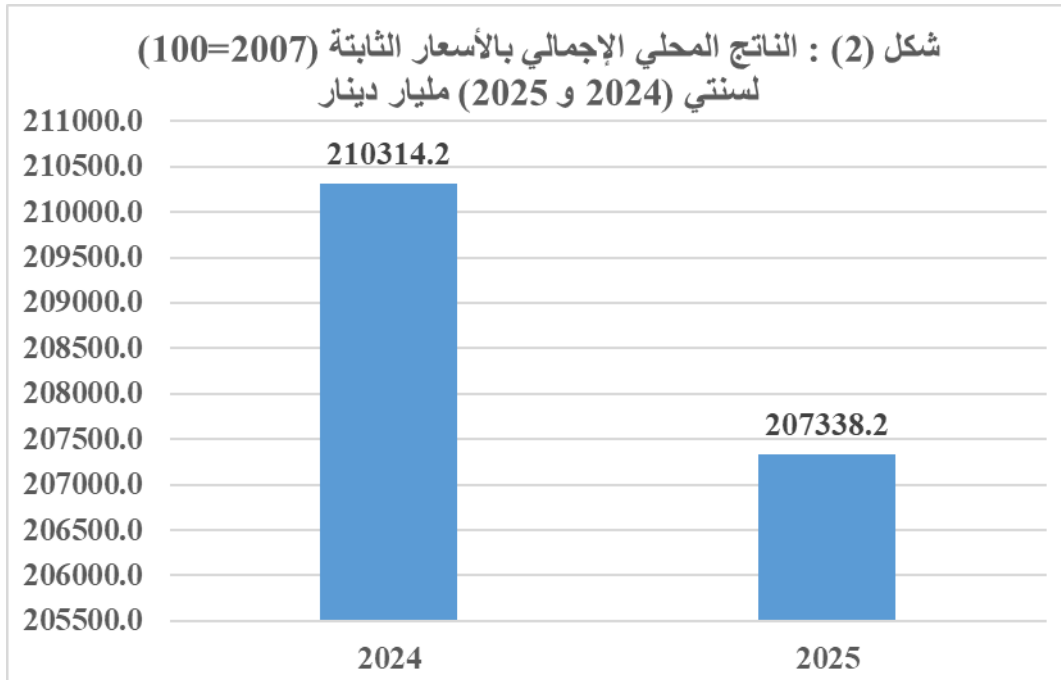
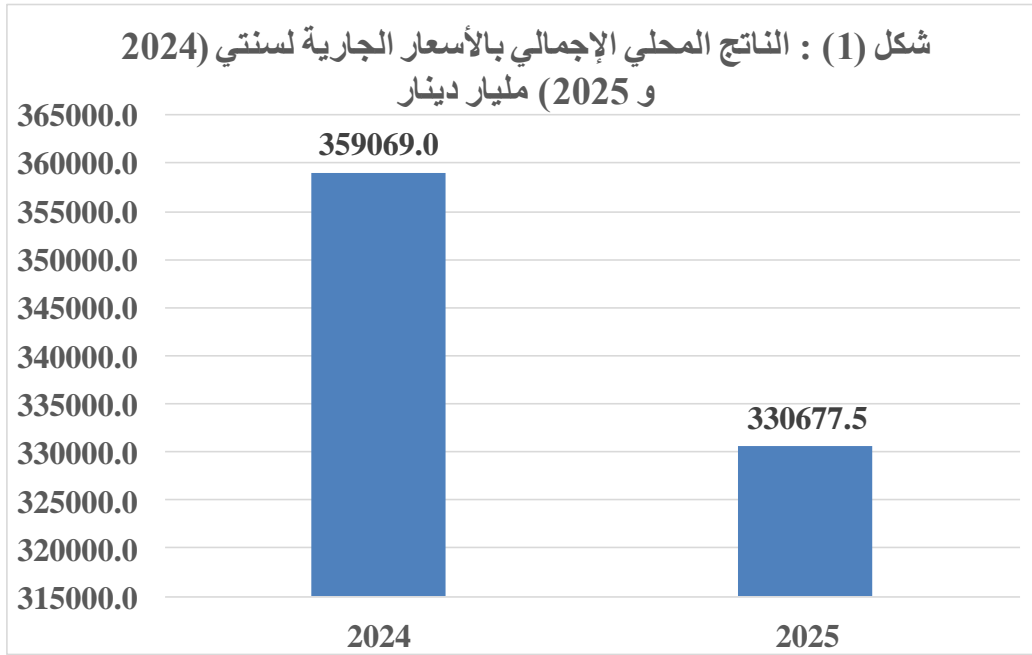
- قدّرت أنشطة ملكية دور السكن والخدمات الشخصية بالاستناد الى نتائج المسح الاجتماعي والاقتصادي للأسرة في العراق IHSES-III 2023 - 2024 والرقم القياسي لأسعار المستهلك والسكان .
- اعتماد الأهمية النسبية لنشاط البنوك والتأمين في التقديرات الأولية السنوية للنتائج لسنة 2024 لاحتساب ناتج البنوك والتأمين الفصلي لسنة 2025.
- ونود الإشارة الى إنه تم استخدام التصنيف الدولي للأنشطة الاقتصادية التتقيح الأول (ISIC1) في جداول التقرير

#### 4- أهم المؤشرات

2025	المؤشرات
330,677.5	الناتج المحلي الإجمالي بالأسعار الأساسية الجارية (مليار دينار)
6,995.2	متوسط نصيب الفرد من الناتج المحلي الاجمالي بالأسعار الجارية ( الف دينار)
254.4	الناتج المحلي الإجمالي بالأسعار الأساسية الجارية (مليار دولار)
5,381.0	متوسط نصيب الفرد من الناتج المحلي الاجمالي بالأسعار الجارية ( دولار)
207,338.2	الناتج المحلي الإجمالي بالأسعار الثابتة (2007=100) (مليار دينار )
4,386.1	متوسط نصيب الفرد من الناتج المحلي الإجمالي بالأسعار الثابتة (2007=100) (الف دينار)

#### 5- تحليل النتائج

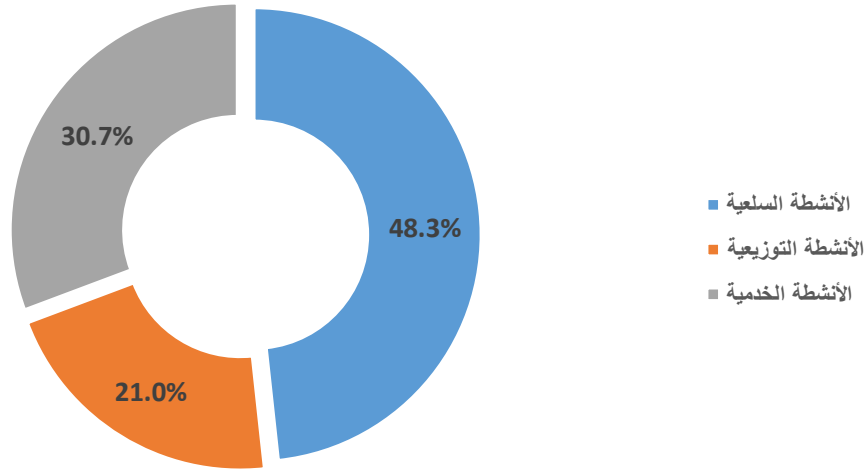
- يعرض جدول (1) الناتج المحلي الإجمالي بالأسعار الأساسية الجارية لسنة 2025 والذي بلغ مقداره (330,677.5) مليار دينار بعد أن كان (359,069.0) مليار دينار سنة 2024 بمعدل انخفاض سنوي بلغت نسبته (7.9%) نتيجة انخفاض أسعار النفط لنشاط النفط الخام وانخفاض الانفاق الحكومي الجاري والاستثماري للفترة المذكورة كما موضح في الشكل رقم (1)، بينما انخفض متوسط نصيب الفرد من الناتج المحلي بالأسعار الجارية بنسبه (10.2%) لنفس الفترة ، كذلك الحال انخفاض الناتج المحلي الإجمالي بالأسعار الثابتة بأساس (2007) سنة 2025 والذي بلغ (207,338.2) مليار دينار بعد أن كان (210,314.2) مليار دينار سنة 2024 بنسبة إنخفاض بلغت (1.4%) نتيجة إنخفاض كميات الانتاج المحلي للنفط الخام لسنة 2025 عن سنة 2024 وكما موضح في الشكل رقم (2) وكالاتي :



- وفيما يخص التوزيع الهيكلي للإقتصاد العراقي نلاحظ الآتي :

- يعرض جدول (2) الناتج المحلي الإجمالي بالأسعار الجارية حسب مجاميع الأنشطة حيث شكلت الأنشطة السلعية (48.3%) من مجموع الناتج المحلي الإجمالي وأحتل نشاط النفط الخام الصدارة من مجموع الأنشطة السلعية إذ ساهم بنسبة (70.9%) من مجموع هذه الأنشطة ، أما نشاط البناء والتشييد فقد إحتل المرتبة الثانية إذ ساهم بنسبة (9.0%) من مجموع الأنشطة السلعية ، و ساهم نشاط الصناعة التحويلية بنسبة (8.2%) من تلك المجموعة علما بأن الأنشطة السلعية متمثلة بالأنشطة (الزراعة والغابات والصيد، التعدين والمقالع، الصناعة التحويلية ، الكهرباء والماء، البناء والتشييد).
- ساهمت الأنشطة التوزيعية والمتمثلة بأنشطة التجارة والنقل والاتصالات والبنوك والتأمين بنسبة (21.0%) من مجموع الناتج المحلي الإجمالي، وساهمت الأنشطة الخدمية المتمثلة بأنشطة خدمات التنمية الإجتماعية والشخصية ونشاط ملكية دور السكن بنسبة (30.7%) من مجموع الناتج المحلي الإجمالي كما موضح بالشكل رقم (3) الآتي:

شكل (3): الأهمية النسبية (%) للناتج المحلي الإجمالي بالاسعار الجارية حسب مجاميع الأنشطة (السلعية ، التوزيعية ، الخدمية) لسنة 2025



- يعرض جدول (3) ناتج الأنشطة غير النفطية فقد انخفض بنسبة (3.5%) لسنة 2025 عن سنة 2024 بالأسعار الجارية وانخفاض نسبته (0.6%) بالأسعار الثابتة باساس 2007 ، في حين انخفض ناتج النفط الخام بنسبة (15.3%) عن سنة 2024 بالأسعار الجارية نتيجة لانخفاض أسعار النفط العالمية وبنسبة انخفاض بلغت قيمتها (2.2%) بالأسعار الثابتة باساس 2007 .

النتائج المحلي الإجمالي بالأسعار الأساسية الجارية والثابتة (2007=100) ومتوسط نصيب الفرد لكل منهما لسنتي 2024 و 2025  
GDP at Basic Current and Constant prices ( 2007=100) and GDP Per Capita for Years 2024 & 2025

جدول (1)

جدول (1)

Indicators	معدل التغير السنوي % Annual change rate %	2025	2024	المؤشرات
GDP at basic current prices (Billion ID)	-7.9	330,677.5	359,069.0	النتائج المحلي الإجمالي بالأسعار الأساسية الجارية (مليار دينار)
GDP per capita at current prices (000 ID)	-10.2	6,995.2	7,785.7	متوسط نصيب الفرد من الناتج المحلي الإجمالي بالأسعار الجارية ( الف دينار)
GDP at basic current prices (Billion US \$)	-7.9	254.4	276.2	النتائج المحلي الإجمالي بالأسعار الأساسية الجارية (مليار دولار)
GDP per capita at current prices (US \$)	-10.2	5,381.0	5,989.0	متوسط نصيب الفرد من الناتج المحلي الإجمالي بالأسعار الجارية ( دولار)
GDP at constant prices(2007=100) (Billion ID)	-1.4	207,338.2	210,314.2	النتائج المحلي الإجمالي بالأسعار الثابتة (2007=100) ( مليار دينار )
GDP at constant prices(2007=100) (Billion ID)	-3.8	4,386.1	4,560.3	متوسط نصيب الفرد من الناتج المحلي الإجمالي بالأسعار الثابتة (2007=100) ( الف دينار)

الناتج المحلي الإجمالي بالأسعار الأساسية الجارية حسب مجاميع الأنشطة (السلعية، التوزيعية، الخدمية)  
لسنة 2025 (مليون دينار) والأهمية النسبية لكل منهما (%)

Gross Domestic Product at basic current prices by Activity Groups (Commodity, Distribution and Services) for the year 2025 (Million ID) & Relative share for them (%)

Table (2)

جدول (2)

Economic Activities	الأهمية النسبية (%) Relative Share (%)	2025	الأنشطة الاقتصادية
Commodity activities	48.3	161,385,255.5	الأنشطة السلعية
Distribution activities	21.0	70,190,577.0	الأنشطة التوزيعية
Services activities	30.7	102,662,032.5	الأنشطة الخدمية
Total	100.00	334,237,865.0	المجموع

النتاج المحلي الإجمالي بالأسعار الأساسية الجارية والأسعار الأساسية الثابتة ( 2007=100 ) حسب الفصول لسنة 2025  
Gross Domestic Product at Basic Current Prices and Constant Prices ( 2007=100) by Quarters 2025

Table (3)

جدول (3)

Details	النتاج المحلي الإجمالي بالأسعار الثابتة (2007=100) (مليون دينار)			النتاج المحلي الإجمالي بالأسعار الجارية (مليون دينار)			التفاصيل
	GDP at constant prices (2007=100) (Million ID)			GDP at current prices (Million ID)			
	المجموع	باقي الأنشطة	نشاط النفط الخام	المجموع	باقي الأنشطة	نشاط النفط الخام	
	Total	Other Activities	Crude oil	Total	Other Activities	Crude oil	
1 st Quarter 2025	49,855,847.9	23,574,964.5	26,280,883.4	83,220,755.8	52,557,265.8	30,663,490.0	الفصل الأول 2025
2 nd Quarter 2025	52,308,319.3	25,988,811.0	26,319,508.3	82,990,638.8	56,372,165.1	26,618,473.7	الفصل الثاني 2025
3 rd Quarter 2025	52,390,688.0	24,908,529.4	27,482,158.6	84,950,898.7	56,120,280.8	28,830,617.9	الفصل الثالث 2025
4 th Quarter 2025	54,390,170.2	24,740,555.4	29,649,614.8	83,075,571.7	54,737,957.2	28,337,614.5	الفصل الرابع 2025
Total 2025	208,945,025.4	99,212,860.3	109,732,165.1	334,237,865.0	219,787,668.9	114,450,196.1	المجموع 2025
Total 2023	212,002,012.9	99,764,642.4	112,237,370.5	362,922,919.8	227,803,303.7	135,119,616.1	المجموع 2024
Annual Change Rate 2025 / 2024 (%)	-1.4	-0.6	-2.2	-7.9	-3.5	-15.3	معدل التغير السنوي 2025 / 2024 (%)
Change Rate 4th Q 2025/ 3rd Q 2025 (%)	3.8	-0.7	7.9	-2.2	-2.5	-1.7	معدل التغير ف-4 2025 / ف-3 2025 (%)

## النتائج المحلي الإجمالي والأسعار الأساسية الجارية حسب الأنشطة الاقتصادية والفصول لسنة 2025 (مليون دينار)

## Gross Domestic Product by the Economic Activities at basic current prices by quarters 2025 (Million ID)

جدول (4)

Table (4)

ISIC code	Economic Activities	المجموع	الفصل الرابع	الفصل الثالث	الفصل الثاني	الفصل الاول	الأنشطة الاقتصادية	رمز التصنيف الدولي
		total	fourth quarter	third quarter	second quarter	first quarter		
1	Agriculture, Forestry, Hunting & Fishing	11,288,299.1	2,230,798.9	1,587,872.8	5,510,886.9	1,958,740.5	الزراعة والغابات والصيد وصيد الأسماك	1
2	Mining and Quarrying	114,741,030.7	28,422,294.7	28,928,327.7	26,675,028.4	30,715,379.9	التعدين والمقالع	2
2-1	Crude oil	114,450,196.1	28,337,614.5	28,830,617.9	26,618,473.7	30,663,490.0	النفط الخام	2-1
2-2	Other types of mining	290,834.6	84,680.2	97,709.8	56,554.7	51,889.9	الأنواع الأخرى من التعدين	2-2
3	Manufacturing Industry	13,215,654.9	3,416,932.9	3,413,738.0	3,380,191.7	3,004,792.3	الصناعة التحويلية	3
4	Electricity and Water	7,598,540.7	1,550,427.9	2,443,655.2	1,960,184.9	1,644,272.7	الكهرباء والماء	4
5	Building and construction	14,541,730.1	4,234,012.3	4,885,490.8	2,827,733.0	2,594,494.0	البناء والتشييد	5
6	Transport ,Communications and storage	35,893,366.0	9,120,800.7	8,972,371.6	8,885,144.2	8,915,049.5	النقل والاتصالات والخزن	6
7	Wholesale, retail trade, hotels & others	29,275,513.6	7,245,886.8	7,297,591.7	7,366,005.1	7,366,030.0	تجارة الجملة والمفرد والفنادق وما شابه	7
8	Finance, Insurance, Real estate and Business services	24,571,856.0	6,209,700.4	6,182,479.4	6,108,106.9	6,071,569.3	المال والتأمين وخدمات العقارات	8
8-1	Banks and insurance	5,021,697.4	1,246,133.6	1,274,263.5	1,252,989.0	1,248,311.3	البنوك والتأمين	8-1
8-2	Owenship of dwellings	19,550,158.6	4,963,566.8	4,908,215.9	4,855,117.9	4,823,258.0	ملكية دور السكن	8-2
9	Social and personal services	83,111,873.9	20,644,717.1	21,239,371.5	20,277,357.7	20,950,427.6	خدمات التنمية الاجتماعية والشخصية	9
9-1	General Government	62,560,576.3	15,402,757.5	16,081,896.9	15,167,977.7	15,907,944.2	الحكومة العامة	9-1
9-2	Personal services	20,551,297.6	5,241,959.6	5,157,474.6	5,109,380.0	5,042,483.4	الخدمات الشخصية	9-2
	Total by activities	334,237,865.0	83,075,571.7	84,950,898.7	82,990,638.8	83,220,755.8	المجموع حسب الأنشطة	
	Imputed banks service charges	3,560,383.4	883,508.7	903,452.8	888,369.2	885,052.7	ناقصا: رسم الخدمة المحتسب	
	Gross Domestic Product	330,677,481.6	82,192,063.0	84,047,445.9	82,102,269.6	82,335,703.1	النتائج المحلي الإجمالي	

## الأهمية النسبية للنتائج المحلي الإجمالي بالأسعار الأساسية الجارية حسب الأنشطة الاقتصادية والفصول لسنة 2025 (%)

## Relative Share for Gross Domestic Product by the Economic Activities at basic current prices by quarters 2025 (%)

Table (5)

جدول (5)

ISIC code	Economic Activities	المجموع	الفصل الرابع	الفصل الثالث	الفصل الثاني	الفصل الأول	الأنشطة الاقتصادية	رمز التصنيف الدولي
		total	fourth quarter	third quarter	second quarter	first quarter		
1	Agriculture, Forestry, Hunting & Fishing	3.4	2.7	1.9	6.6	2.4	الزراعة والغابات والصيد وصيد الأسماك	1
2	Mining and Quarrying	34.3	34.2	34.0	32.2	36.9	التعدين والمقالع	2
2-1	Crude oil	34.2	34.1	33.9	32.1	36.8	النفط الخام	2-1
2-2	Other types of mining	0.1	0.1	0.1	0.1	0.1	الأنواع الأخرى من التعدين	2-2
3	Manufacturing Industry	4.0	4.1	4.0	4.1	3.6	الصناعة التحويلية	3
4	Electricity and Water	2.3	1.9	2.9	2.4	2.0	الكهرباء والماء	4
5	Building and construction	4.4	5.1	5.7	3.4	3.1	البناء والتشييد	5
6	Transport ,Communications and storage	10.7	11.0	10.6	10.7	10.7	النقل والاتصالات والخزن	6
7	Wholesale, retail trade, hotels & others	8.8	8.7	8.6	8.9	8.9	تجارة الجملة والمفرد والفنادق وما شابه	7
8	Finance, Insurance, Real estate and Business services	7.3	7.5	7.3	7.3	7.3	المال والتأمين وخدمات العقارات	8
8-1	Banks and insurance	1.5	1.5	1.5	1.5	1.5	البنوك والتأمين	8-1
8-2	Owenship of dwellings	5.8	6.0	5.8	5.8	5.8	ملكية دور السكن	8-2
9	Social and personal services	24.8	24.8	25.0	24.4	25.1	خدمات التنمية الاجتماعية والشخصية	9
9-1	General Government	18.7	18.5	18.9	18.3	19.1	الحكومة العامة	9-1
9-2	Personal services	6.1	6.3	6.1	6.1	6.0	الخدمات الشخصية	9-2
	Total by activities	100.00	100.00	100.00	100.00	100.00	المجموع حسب الأنشطة	

النتائج المحلي الإجمالي بالأسعار الأساسية الثابتة (2007=100) حسب الأنشطة الاقتصادية والفصول لسنة 2025 (مليون دينار)

## Gross Domestic Product by the Economic Activities at basic constant prices (2007=100) by quarters 2025 (Million ID)

Table (6)

جدول (6)

ISIC code	Economic Activities	المجموع	الفصل الرابع	الفصل الثالث	الفصل الثاني	الفصل الاول	الأنشطة الاقتصادية	رمز التصنيف الدولي
		total	fourth quarter	third quarter	second quarter	first quarter		
1	Agriculture, Forestry, Hunting & Fishing	7,043,554.0	1,375,606.1	988,210.6	3,416,828.1	1,262,909.2	الزراعة والغابات والصيد وصيد الأسماك	1
2	Mining and Quarrying	109,952,890.3	29,713,614.5	27,556,847.3	26,363,143.2	26,319,285.3	التعدين والمقالع	2
2-1	Crude oil	109,732,165.1	29,649,614.8	27,482,158.6	26,319,508.3	26,280,883.4	النفط الخام	2-1
2-2	Other types of mining	220,725.2	63,999.7	74,688.7	43,634.9	38,401.9	الأنواع الأخرى من التعدين	2-2
3	Manufacturing Industry	5,300,341.1	1,372,140.6	1,372,249.4	1,350,537.9	1,205,413.2	الصناعة التحويلية	3
4	Electricity and Water	1,583,571.9	338,741.9	508,964.3	423,036.1	312,829.6	الكهرباء والماء	4
5	Building and construction	5,713,075.9	1,656,518.2	1,933,183.6	1,129,410.3	993,963.8	البناء والتشييد	5
6	Transport ,Communications and storage	21,114,341.8	5,398,701.1	5,304,140.8	5,232,760.3	5,178,739.6	النقل والاتصالات والخزن	6
7	Wholesale, retail trade, hotels & others	17,006,856.4	4,251,657.5	4,251,657.6	4,251,423.4	4,252,117.9	تجارة الجملة والمفرد والفنادق وما شابه	7
8	Finance, Insurance, Real estate and Business services	12,235,458.0	3,075,994.2	3,065,472.1	3,062,419.5	3,031,572.2	المال والتأمين وخدمات العقارات	8
8-1	Banks and insurance	2,266,396.2	563,229.6	565,571.5	577,655.5	559,939.6	البنوك والتأمين	8-1
8-2	Owenship of dwellings	9,969,061.8	2,512,764.6	2,499,900.6	2,484,764.0	2,471,632.6	ملكية دور السكن	8-2
9	Social and personal services	28,994,936.0	7,207,196.1	7,409,962.3	7,078,760.5	7,299,017.1	خدمات التنمية الاجتماعية والشخصية	9
9-1	General Government	20,637,280.9	5,081,011.9	5,305,044.2	5,003,563.5	5,247,661.3	الحكومة العامة	9-1
9-2	Personal services	8,357,655.1	2,126,184.2	2,104,918.1	2,075,197.0	2,051,355.8	الخدمات الشخصية	9-2
	Total by activities	208,945,025.4	54,390,170.2	52,390,688.0	52,308,319.3	49,855,847.9	المجموع حسب الأنشطة	
	Imputed banks service charges	1,606,875.0	399,329.8	400,990.2	409,557.8	396,997.2	ناقصا: رسم الخدمة المحتسب	
	Gross Domestic Product	207,338,150.4	53,990,840.4	51,989,697.8	51,898,761.5	49,458,850.7	النتائج المحلي الإجمالي	

الأهمية النسبية للنتائج المحلي الإجمالي بالأسعار الأساسية الثابتة بأساس 2007 حسب الأنشطة الاقتصادية والفصول لسنة 2025 (%)

Relative Share for Gross Domestic Product by the Economic Activities at basic constant prices (2007=100) by quarters 2025 (%)

جدول (7)

جدول (7)

ISIC code	Economic Activities	المجموع	الفصل الرابع	الفصل الثالث	الفصل الثاني	الفصل الاول	الأنشطة الاقتصادية	رمز التصنيف الدولي
		total	fourth quarter	third quarter	second quarter	first quarter		
1	Agriculture, Forestry, Hunting & Fishing	3.4	2.5	1.9	6.5	2.5	الزراعة والغابات والصيد وصيد الأسماك	1
2	Mining and Quarrying	52.6	54.6	52.6	50.4	52.8	التعدين والمقالع	2
2-1	Crude oil	52.5	54.5	52.5	50.3	52.7	النفط الخام	2-1
2-2	Other types of mining	0.1	0.1	0.1	0.1	0.1	الأنواع الأخرى من التعدين	2-2
3	Manufacturing Industry	2.5	2.5	2.6	2.6	2.4	الصناعة التحويلية	3
4	Electricity and Water	0.8	0.6	1.0	0.8	0.6	الكهرباء والماء	4
5	Building and construction	2.7	3.1	3.7	2.2	2.0	البناء والتشييد	5
6	Transport ,Communications and storage	10.1	9.9	10.1	10.0	10.4	النقل والاتصالات والخزن	6
7	Wholesale, retail trade, hotels & others	8.1	7.8	8.1	8.1	8.6	تجارة الجملة والمفرد والفنادق وما شابه	7
8	Finance, Insurance, Real estate and Business services	5.9	5.7	5.9	5.8	6.1	المال والتأمين وخدمات العقارات	8
8-1	Banks and insurance	1.1	1.1	1.1	1.1	1.1	البنوك والتأمين	8-1
8-2	Owenship of dwellings	4.8	4.6	4.8	4.7	5.0	ملكية دور السكن	8-2
9	Social and personal services	13.9	13.3	14.1	13.6	14.6	خدمات التنمية الإجتماعية والشخصية	9
9-1	General Government	9.9	9.4	10.1	9.6	10.5	الحكومة العامة	9-1
9-2	Personal services	4.0	3.9	4.0	4.0	4.1	الخدمات الشخصية	9-2
	Total by activities	100.00	100.00	100.00	100.00	100.00	المجموع حسب الأنشطة	